



สรุปสถานการณ์ให้บริการฉีดวัคซีนโควิด 19

ประจำวันเสาร์ที่ 13 สิงหาคม 2565

(ข้อมูล ณ วันที่ 12 สิงหาคม 2565 เวลา 18.00 น.)





สรุปผลการให้บริการฉีดวัคซีนโควิด 19 ประจำวันเสาร์ที่ 13 สิงหาคม 2565

(ข้อมูล ณ วันที่ 12 สิงหาคม 2565 เวลา 18.00 น.)

จำนวนผู้ได้รับวัคซีน	เพิ่มขึ้นวันนี้			ตั้งแต่วันที่ 28 กุมภาพันธ์ 2564			จำแนกตามบริษัทผู้ผลิต			
	เพิ่มขึ้น	+	โดส	สะสม	+	โดส	บริษัท	จำนวน	โดส	
จำนวนผู้ได้รับวัคซีน	รายใหม่	61,920	ราย	142,161,630	ราย	ราย				
จำแนก	เข็มที่ 1	6,633	ราย	57,192,339	ราย	ราย				
	Sinovac	62	ราย	22,926,054	ราย	ราย	Sinovac	26,533,936	ราย	โดส
	AstraZeneca	76	ราย	14,088,966	ราย	ราย	AstraZeneca	48,668,810	ราย	โดส
	Sinopharm	39	ราย	7,583,349	ราย	ราย	Sinopharm	14,865,517	ราย	โดส
	Pfizer	6,078	ราย	11,773,062	ราย	ราย	Pfizer	45,010,672	ราย	โดส
	Moderna	378	ราย	820,908	ราย	ราย	Moderna	7,082,695	ราย	โดส
และ	เข็มที่ 2	11,678	ราย	53,600,978	ราย	ราย				
	Sinovac	16	ราย	3,607,882	ราย	ราย				
	AstraZeneca	352	ราย	28,673,428	ราย	ราย				
	Sinopharm	32	ราย	7,282,168	ราย	ราย				
	Pfizer	10,986	ราย	13,083,119	ราย	ราย				
	Moderna	292	ราย	954,381	ราย	ราย				
ชนิดวัคซีน	เข็มที่ 3 ขึ้นไป	43,609	ราย	31,368,313	ราย	ราย				
	Sinovac	0	ราย	0	ราย	ราย				
	AstraZeneca	546	ราย	5,906,416	ราย	ราย				
	Sinopharm	0	ราย	0	ราย	ราย				
	Pfizer	29,911	ราย	20,154,491	ราย	ราย				
	Moderna	13,152	ราย	5,307,406	ราย	ราย				
จำนวนผู้ที่ได้รับ	1 เข็ม	57,192,339	ราย	53,600,978	ราย	ราย	3 เข็ม ขึ้นไป	31,368,313	ราย	ราย
ร้อยละ ผู้ที่ได้รับวัคซีน		82.2		77.1				45.1		

*หมายเหตุ: รายงานการฉีดวัคซีนโควิด 19 ในฐานข้อมูล MOPH IC เพิ่มขึ้น 61,920 ราย แยกเป็นการฉีดวัคซีนวันนี้ ณ เวลา 18.00 น. จำนวน 0 ราย และรายงานย้อนหลังจากหน่วยบริการ

ในวันนี้ จำนวน 61,920 คน ทั้งนี้ได้ปรับฐานประชากร ปี 2565 ตามมติการประชุม ศบค. เป็นจำนวน 69,556,204 คน

** อยู่ระหว่างปรับปรุงฐานข้อมูล

ที่มา: กระทรวงสาธารณสุข



ข้อมูล ณ วันที่ 12 สิงหาคม 2565 เวลา 18.00 น.



กองควบคุมโรค



ผลการให้บริการวัคซีนโควิด 19 ในกลุ่มเป้าหมายหลัก

กลุ่มเป้าหมายหลัก เดือนสิงหาคม 2565	จำนวนเป้าหมาย (คน)	เข็มที่ 1 (โดส)	เพิ่มขึ้นวันนี้	เข็มที่ 2 (โดส)	เพิ่มขึ้นวันนี้	เข็มที่ 3 (โดส)	เพิ่มขึ้นวันนี้
ผู้ที่มีอายุ 60 ปีขึ้นไป 	12,704,543	10,743,789	246	10,243,996	282	6,336,137	7,294
ความครอบคลุม (ร้อยละ)		84.6		80.6		49.9	
ผู้ที่มีอายุ 5 – 11 ปี 	5,150,082	3,275,649	3,869	2,349,310	8,171	-	-
ความครอบคลุม (ร้อยละ)		63.6		45.6		-	

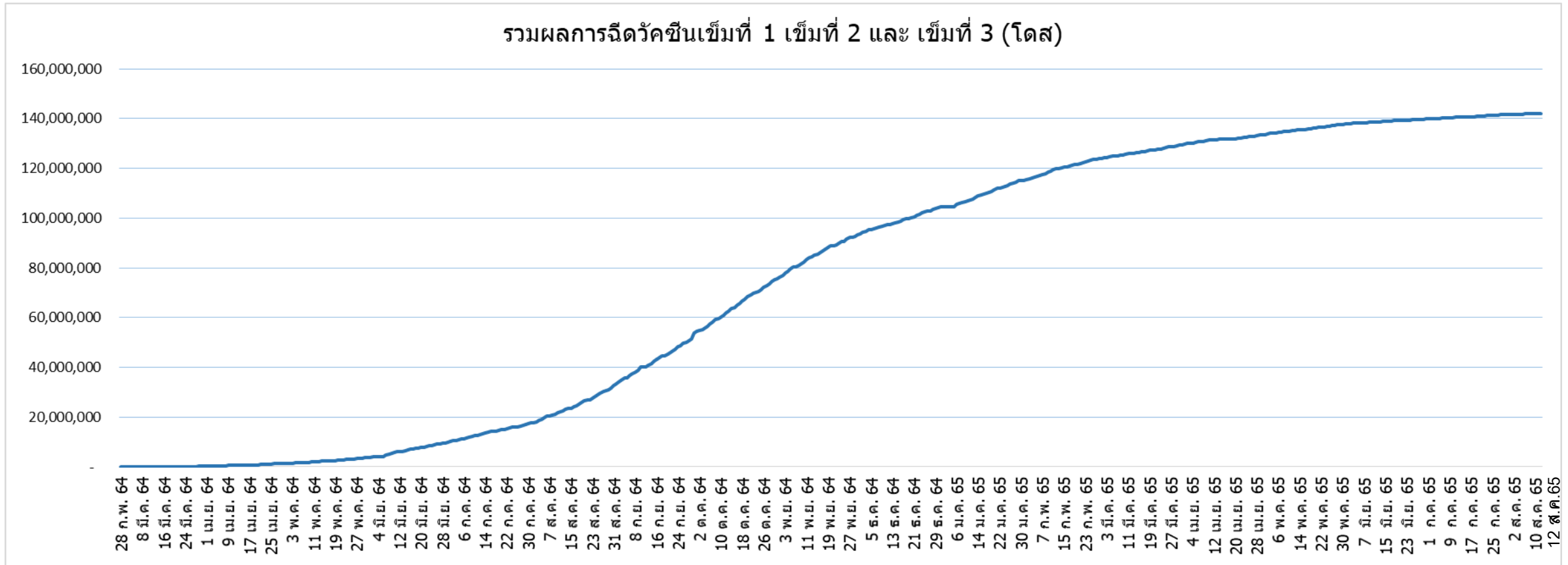
ที่มา : ฐานข้อมูลการฉีดวัคซีนกระทรวงสาธารณสุข (MOPH Immunization Center) และกองดิจิทัลเพื่อการควบคุมโรค
หมายเหตุ : อยู่ระหว่างปรับปรุงการประมวลผลข้อมูลประชากรรายกลุ่มย่อย



ข้อมูล ณ วันที่ 12 สิงหาคม 2565 เวลา 18.00 น.

จำนวนผู้ที่ได้รับวัคซีนโควิด 19 เข็มที่ 1 เข็มที่ 2 และเข็มที่ 3 (วันที่ 28 ก.พ. 64 – 12 ส.ค. 65)

รวมผลการฉีดวัคซีนเข็มที่ 1 เข็มที่ 2 และ เข็มที่ 3 (โดส)



ที่มา : ฐานข้อมูลการฉีดวัคซีนกระทรวงสาธารณสุข (MOPH Immunization Center)



Thank you

